

Итоги работы Государственного бюджетного учреждения здравоохранения Пермского края «Добрянская центральная районная больница» за 2019 год



26 марта 2020 г.



Главный врач ГБУЗ ПК «Добрянская ЦРБ»

А.С.Пьянников



Задачи здравоохранения на 2019 год

- Выполнить программу государственных гарантий;
- Выполнить планы по снижению смертности населения от новообразований, туберкулёза, ДТП, болезней систем кровообращения, дыхания, пищеварения;
- Продолжить маршрутизации в трёхуровневой системе оказания медицинской помощи;
- Организовать и провести диспансеризацию детского и отдельных групп взрослого населения;
- Снизить показатели младенческой смертности;
- Повысить доступность и качество медицинской помощи;
- Активизировать профилактическую работу;
- Укрепить материально-техническую и лечебную базу учреждений здравоохранения;
- Закрепить кадры на местах.



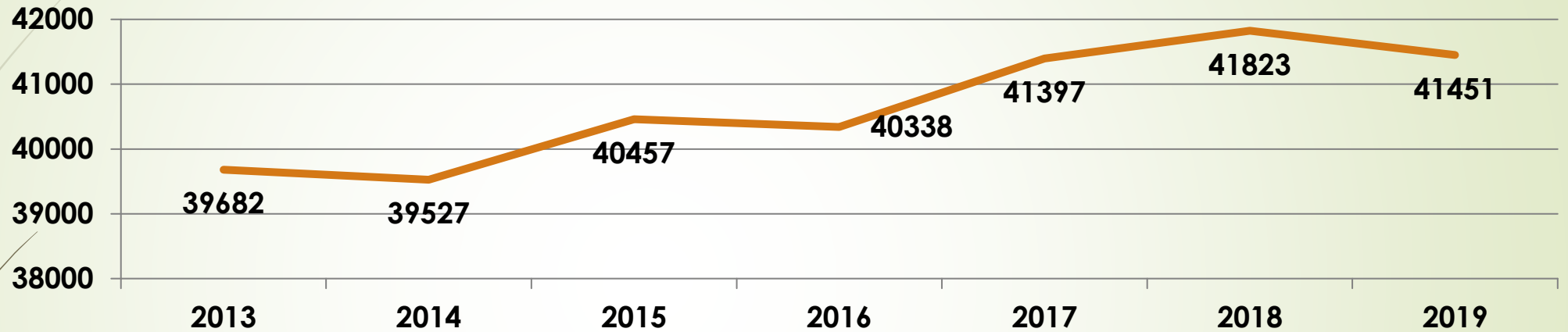
Структура ГБУЗ ПК «Добрянская ЦРБ» в 2019 году

- Поликлиника
- Стационар
- 3 амбулатории в п. Вильва, п. Дивья и с. Перемское
- 19 фельдшерско-акушерских пунктов

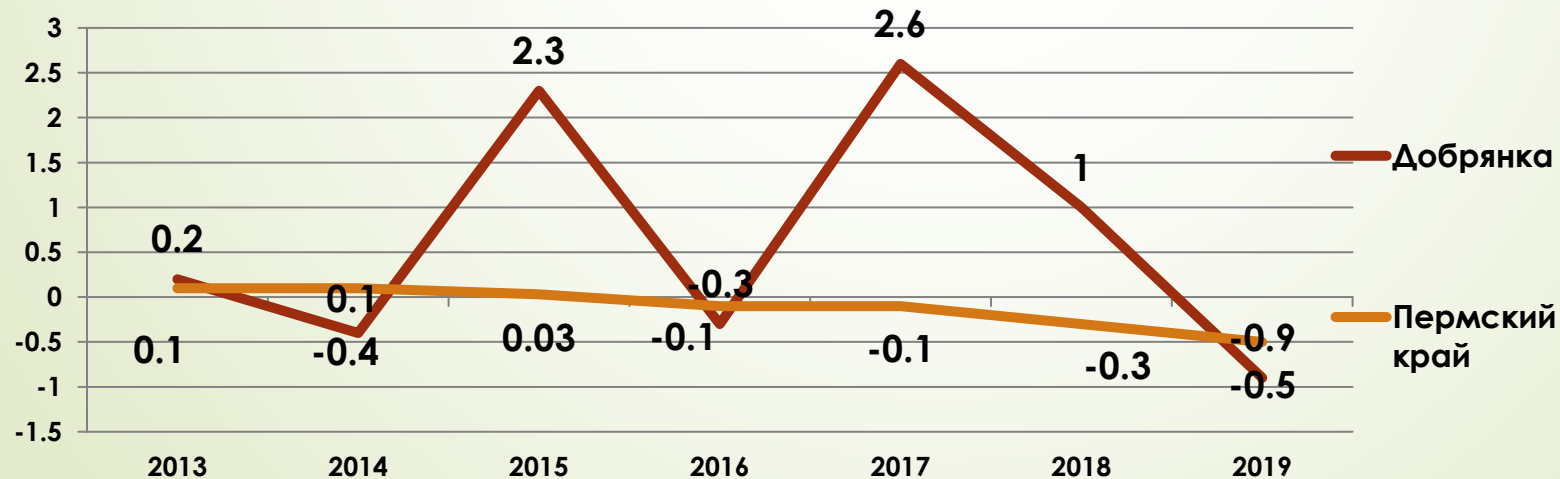


Численность населения

Динамика численности прикрепленного населения на конец года,
человек



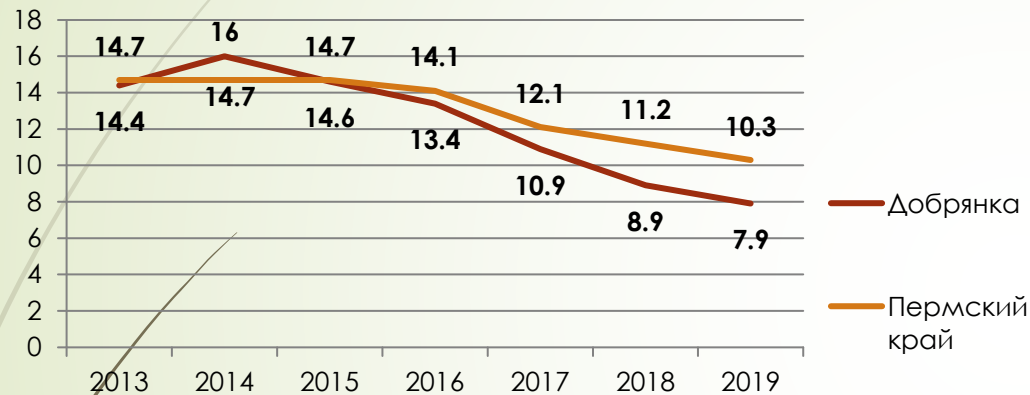
Темп прироста численности населения, %



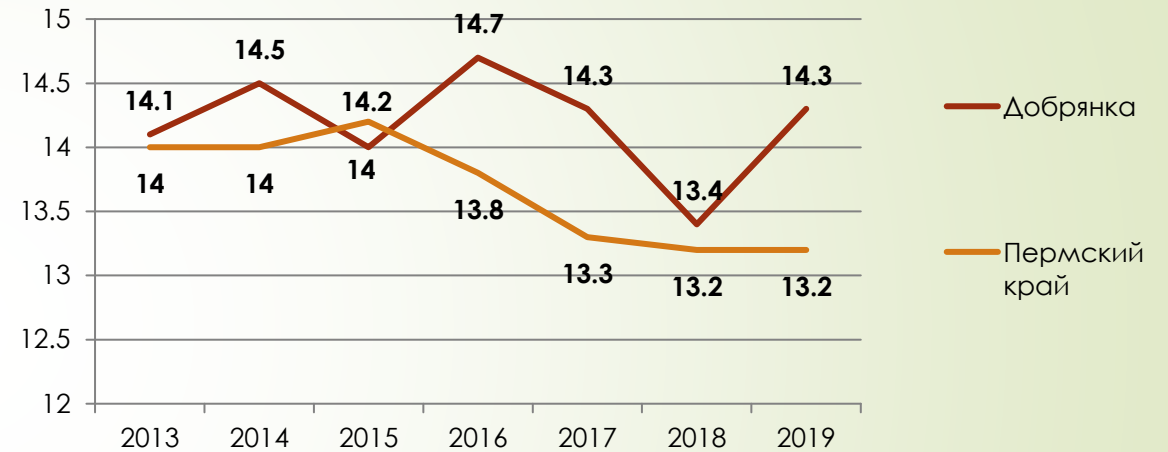


Коэффициент рождаемости и смертности на 1 000 населения

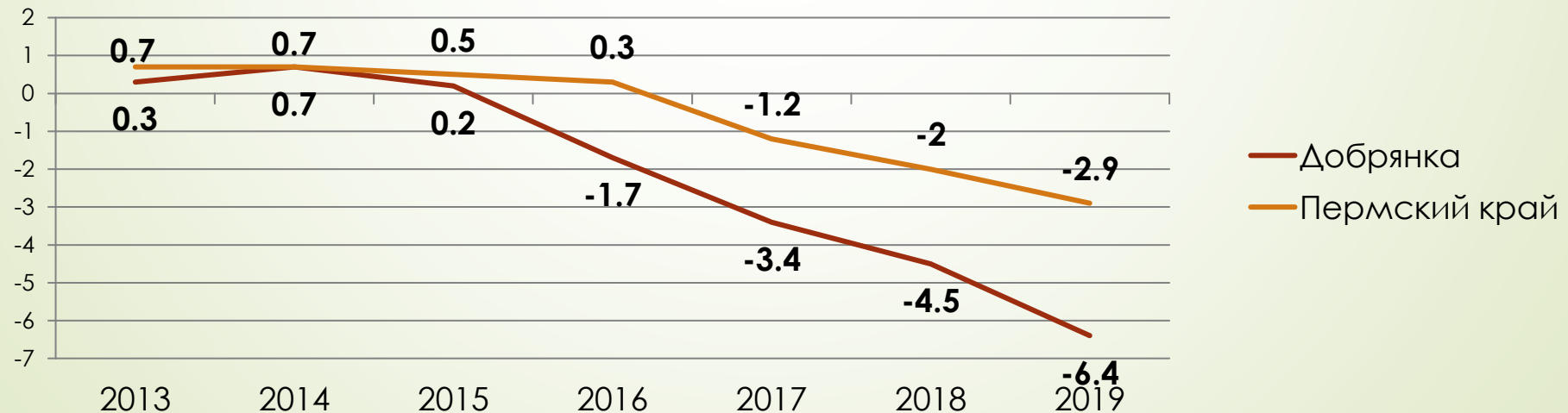
Рождаемость



Смертность




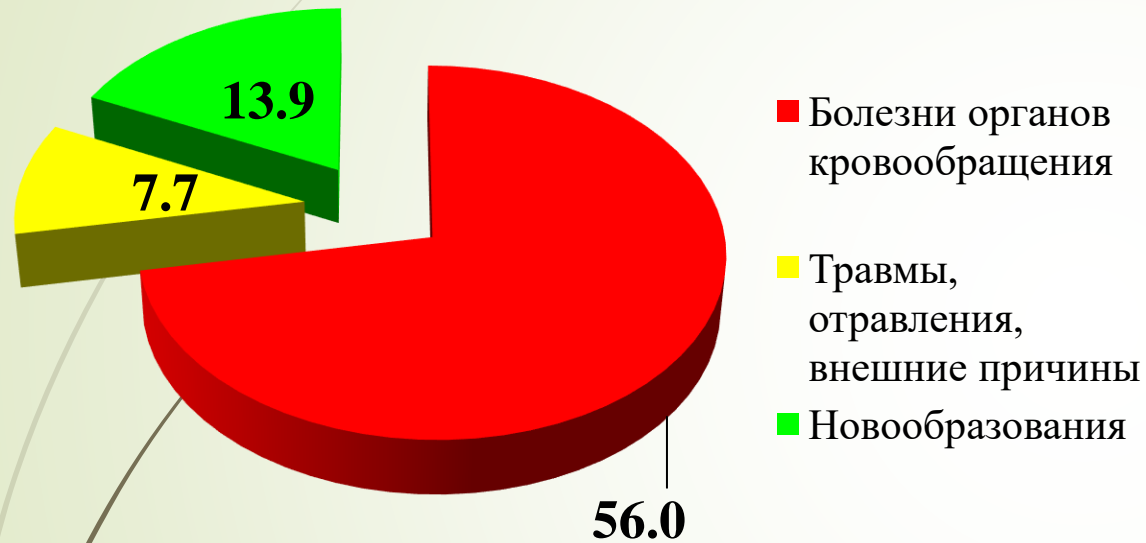
Естественный прирост населения на 1000 человек



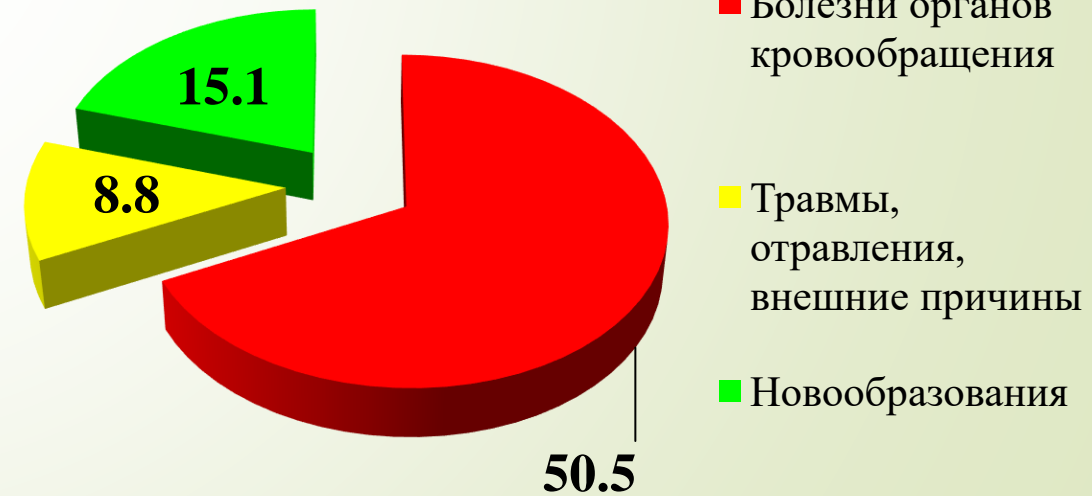


Структура общей смертности

Добрянка, 2019 год



Пермский край, 2019 год





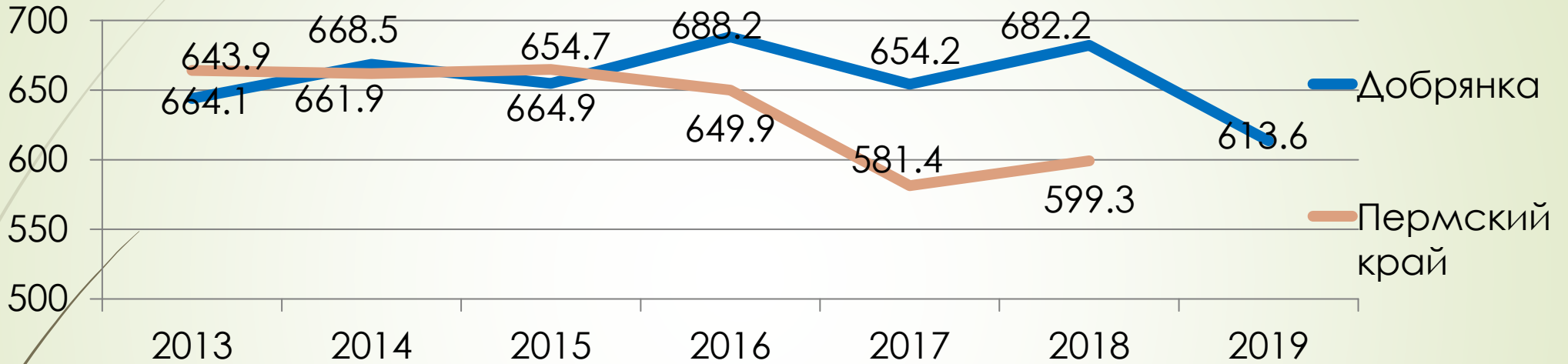
Летальность от ОИМ

- Общая летальность в стационаре г. Добрянки в 2014 году – 26% (13 случаев из 50)
- Госпитальная летальность в ПСО и РСЦ г. Перми в 2019 г. – 7,8% (6 случаев из 76)



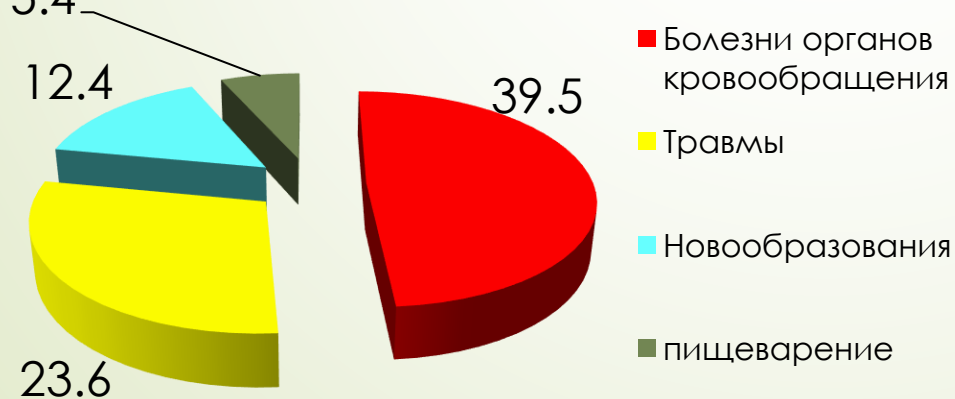


Смертность в трудоспособном возрасте от всех причин на 100 000 населения

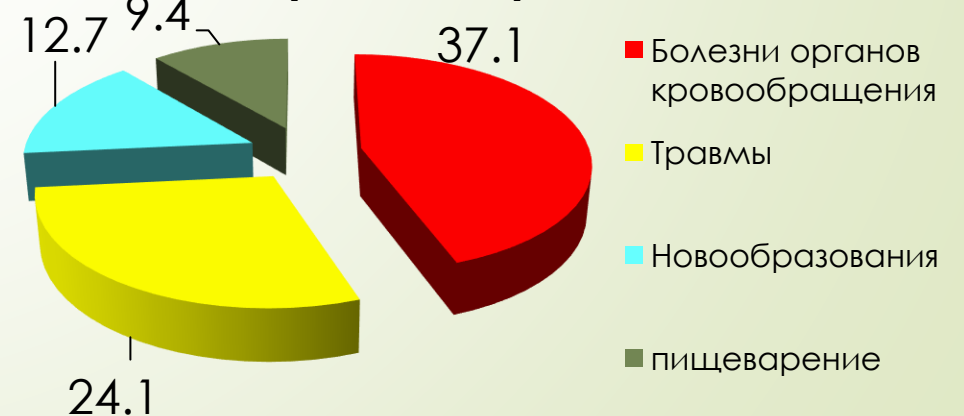


Структура смертности трудоспособного населения, %

Добрянка 2019 г

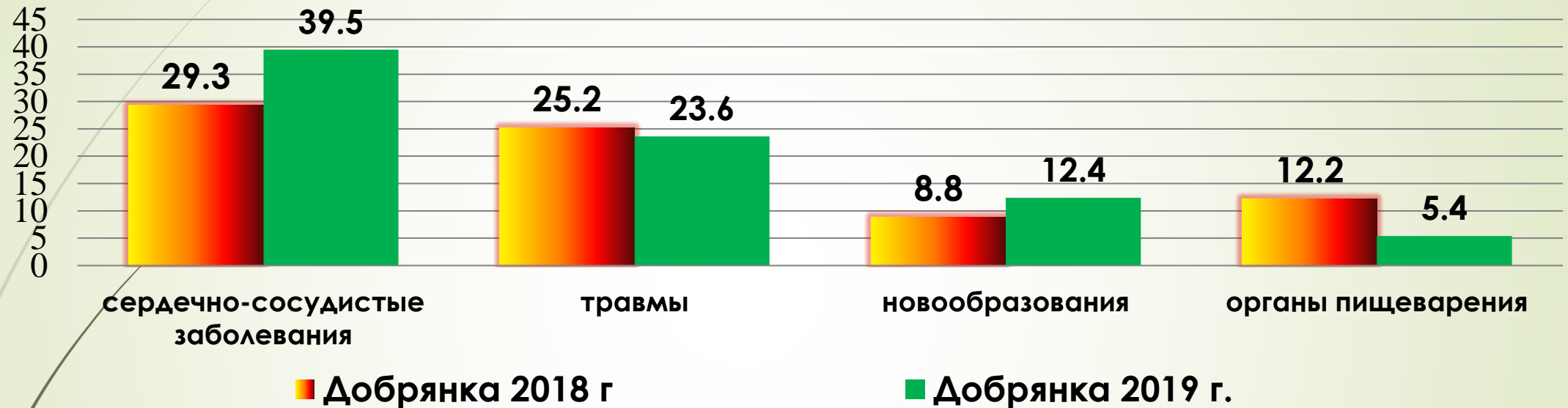


Пермский край 2018 г

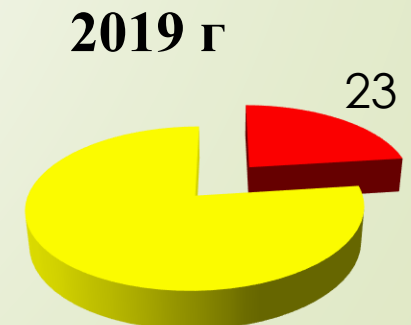
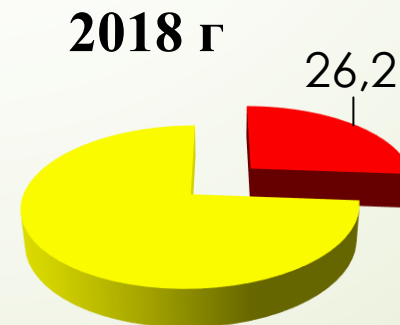
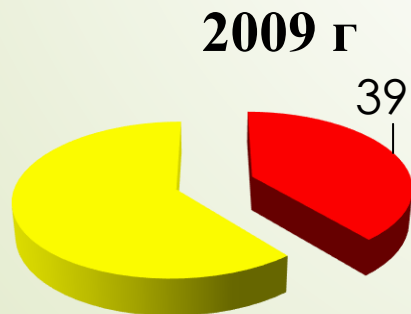




Структура смертности в трудоспособном возрасте, %

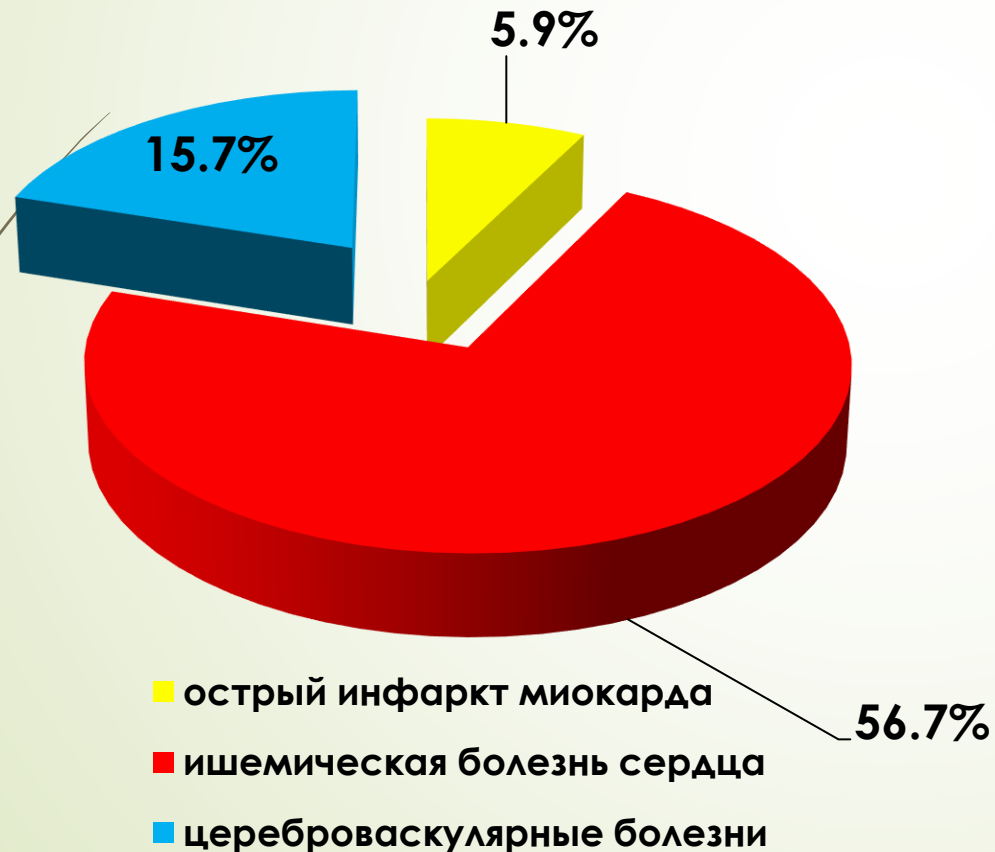


Доля умерших в трудоспособном возрасте



Структура смертности трудоспособного населения от болезней системы кровообращения за отчетный период 2019 года

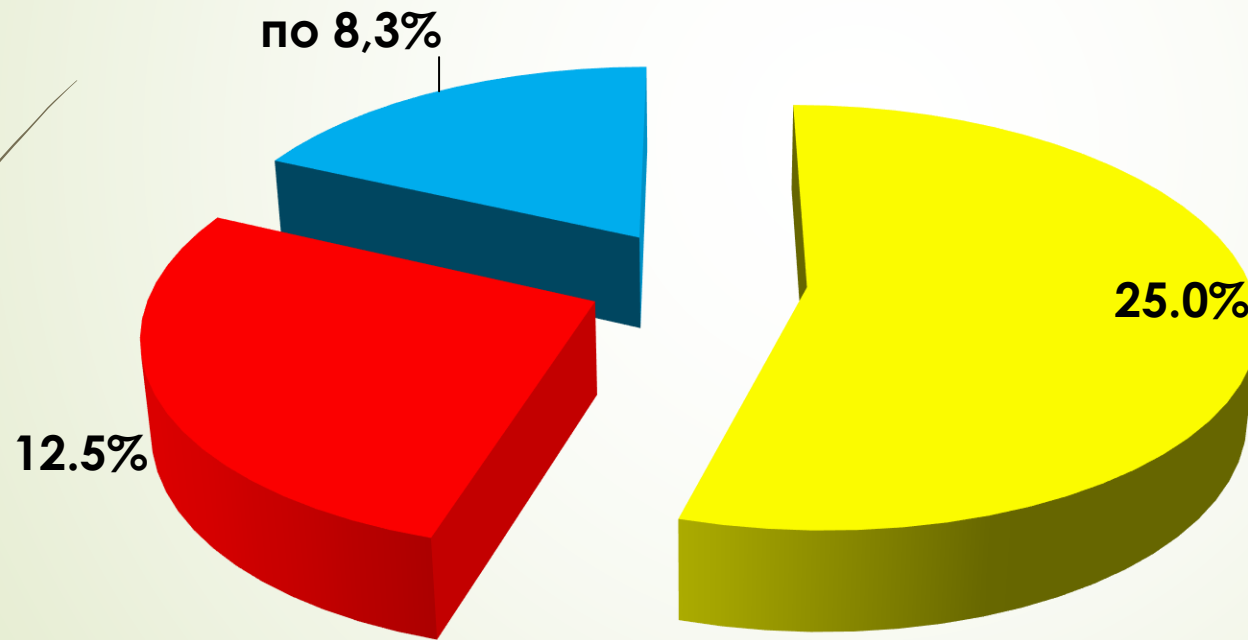
Добрянка 2019 год





Структура смертности трудоспособного населения от злокачественных новообразований за отчетный период 2019 года

Добрянка, 2019 год



■ рак лёгкого

■ рак головного мозга

■ рак матки, рак яичников, рак прямой кишки, рак поджелудочной железы, рак мягких тканей грудной клетки, рак гортани, рак ректосигмального соединения, рак молочной железы, рак желудка, острый миелоидный лейкоз



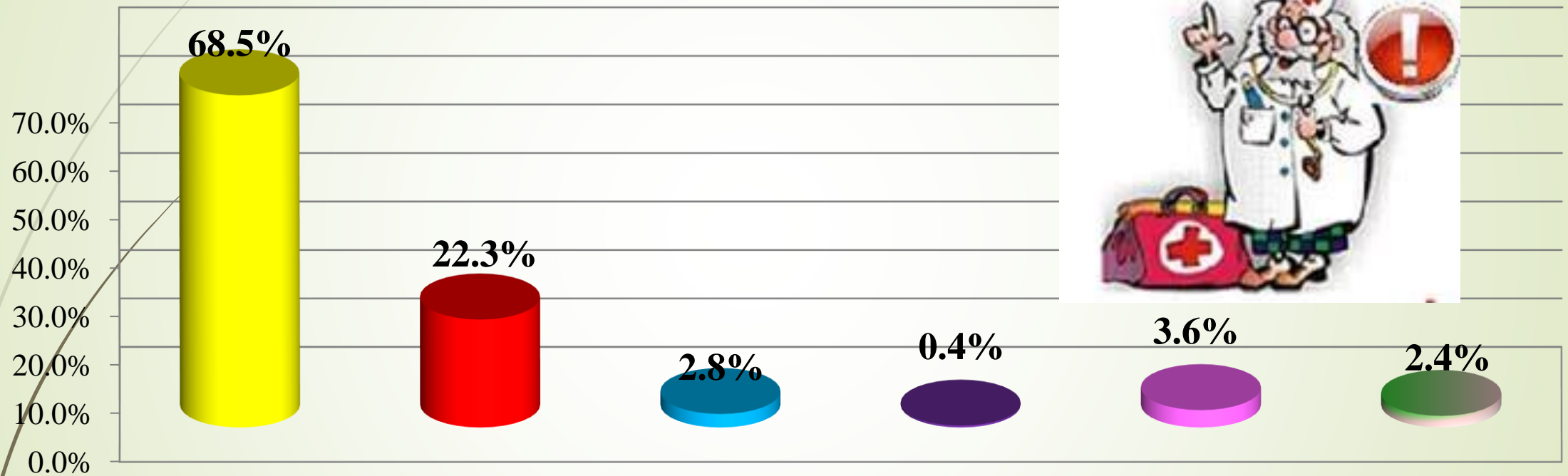
Диспансеризация взрослого населения

- Признаны здоровыми – 19,3%
- Условно здоровы - 8,5%
- Имеют хронические заболевания - 72,2%



Впервые выявлено 251 заболеваний– 3,8% от осмотренных,
в т. ч. 9 случаев злокачественных новообразований.

Выявленные заболевания в ходе диспансеризации взрослого населения в 2019 году



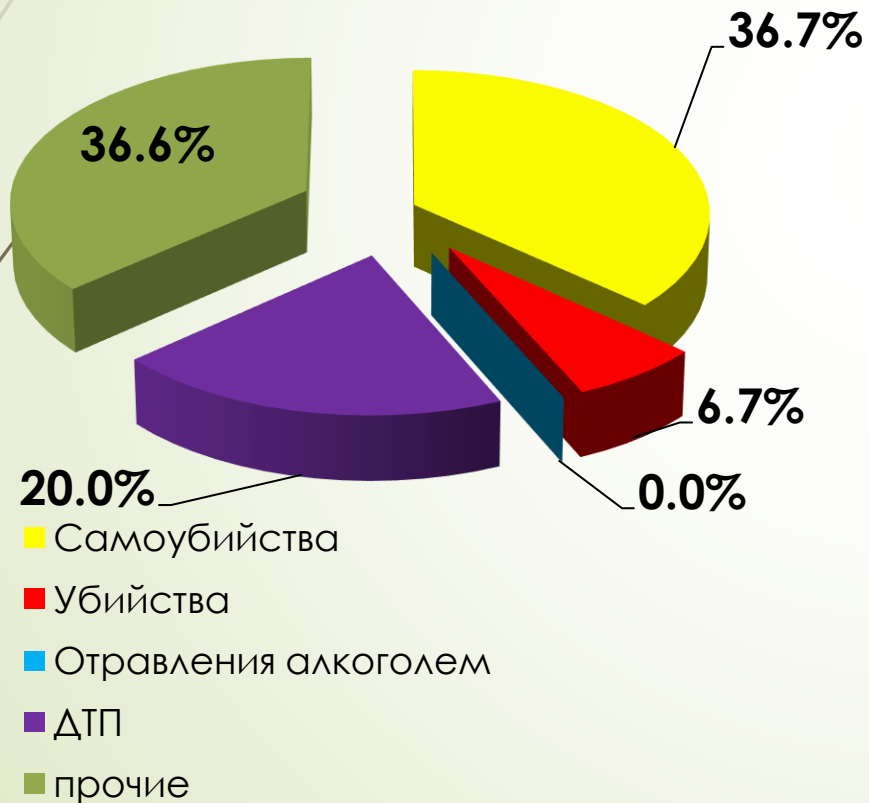
■ болезни эндокринной системы
■ Болезни мочеполовой системы
■ новообразования

■ болезни системы кровообращения
■ болезни органов пищеварения
■ прочие

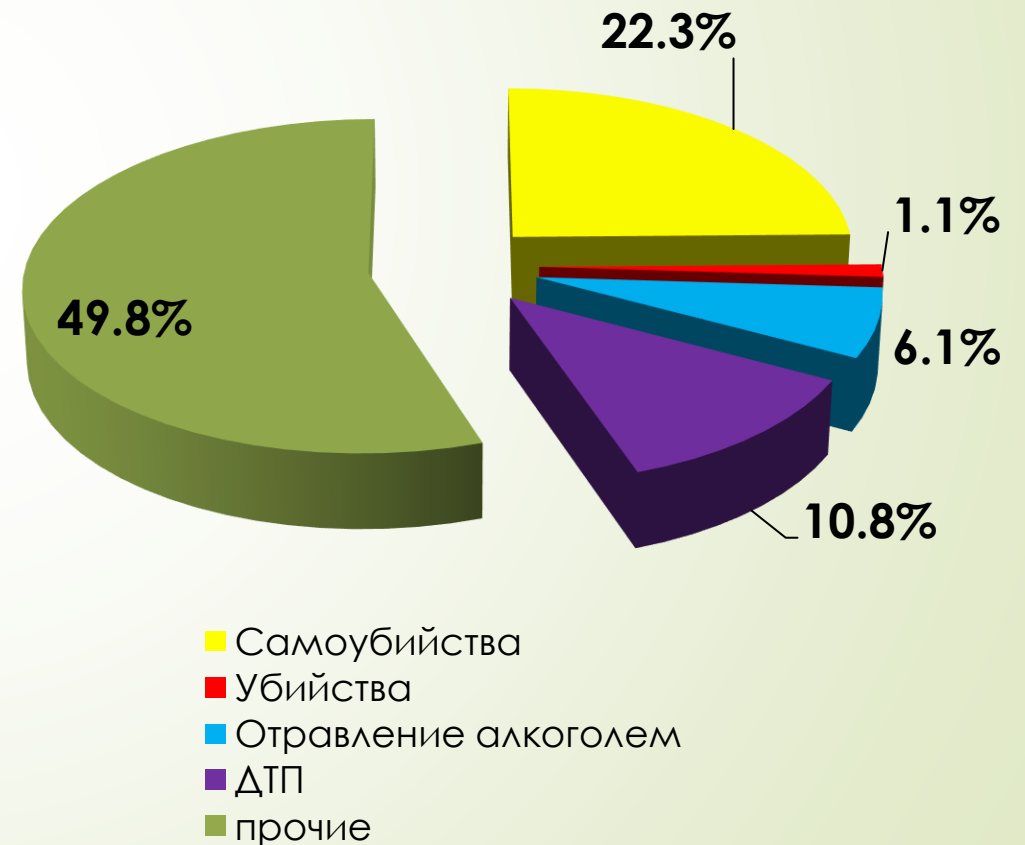


Структура смертности трудоспособного населения от внешних причин за отчетный период 2019 года

Добрянка 2019

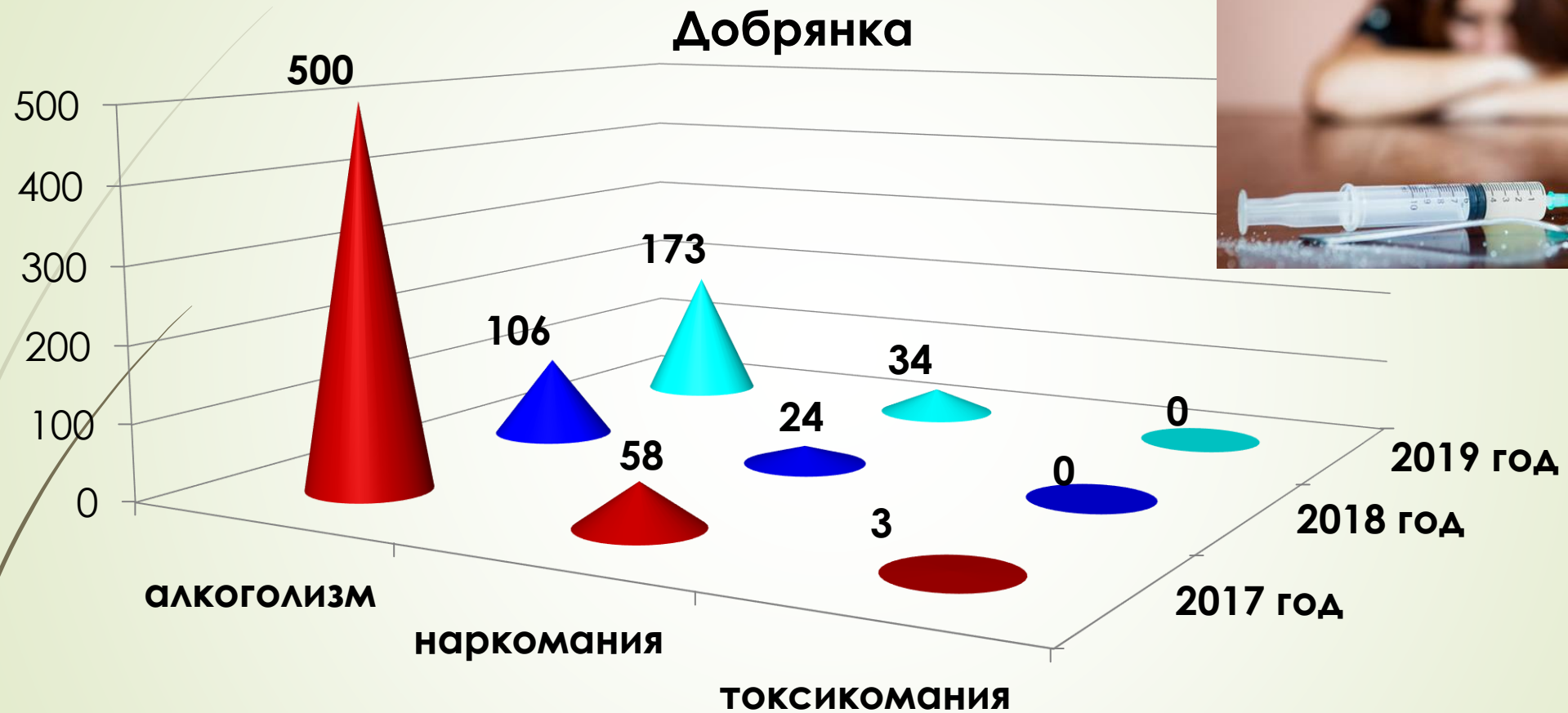


Пермский край 2018



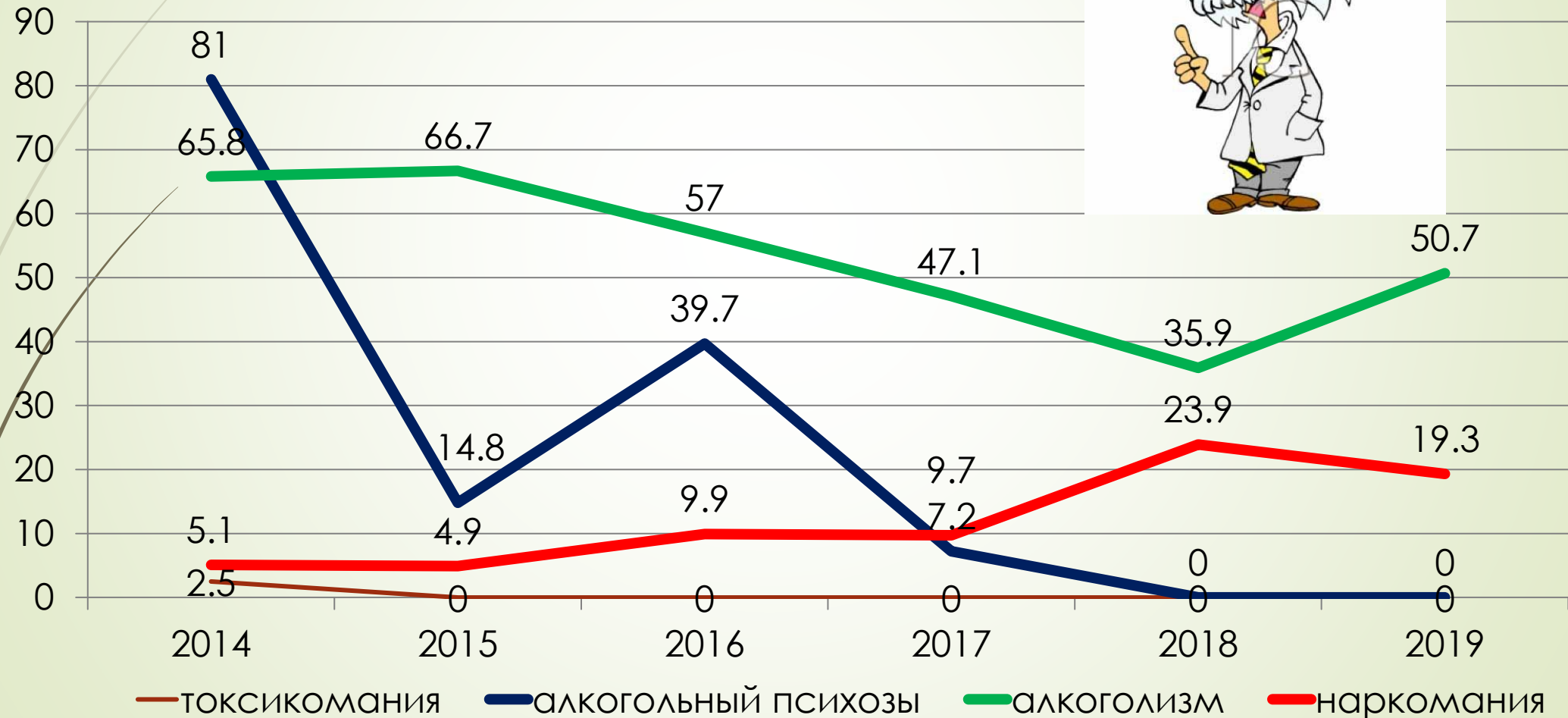


Число лиц, состоящих на учёте у нарколога





Заблеваемость наркологическими расстройствами



Маршрутизация рожениц



- ДЦРБ
(беременные с низким перинатальным риском)



I уровень
(физиологические роды)



- МСЧ № 7,
- МСЧ № 9,
- ГБ № 7 (беременные со средним перинатальным риском)

II уровень



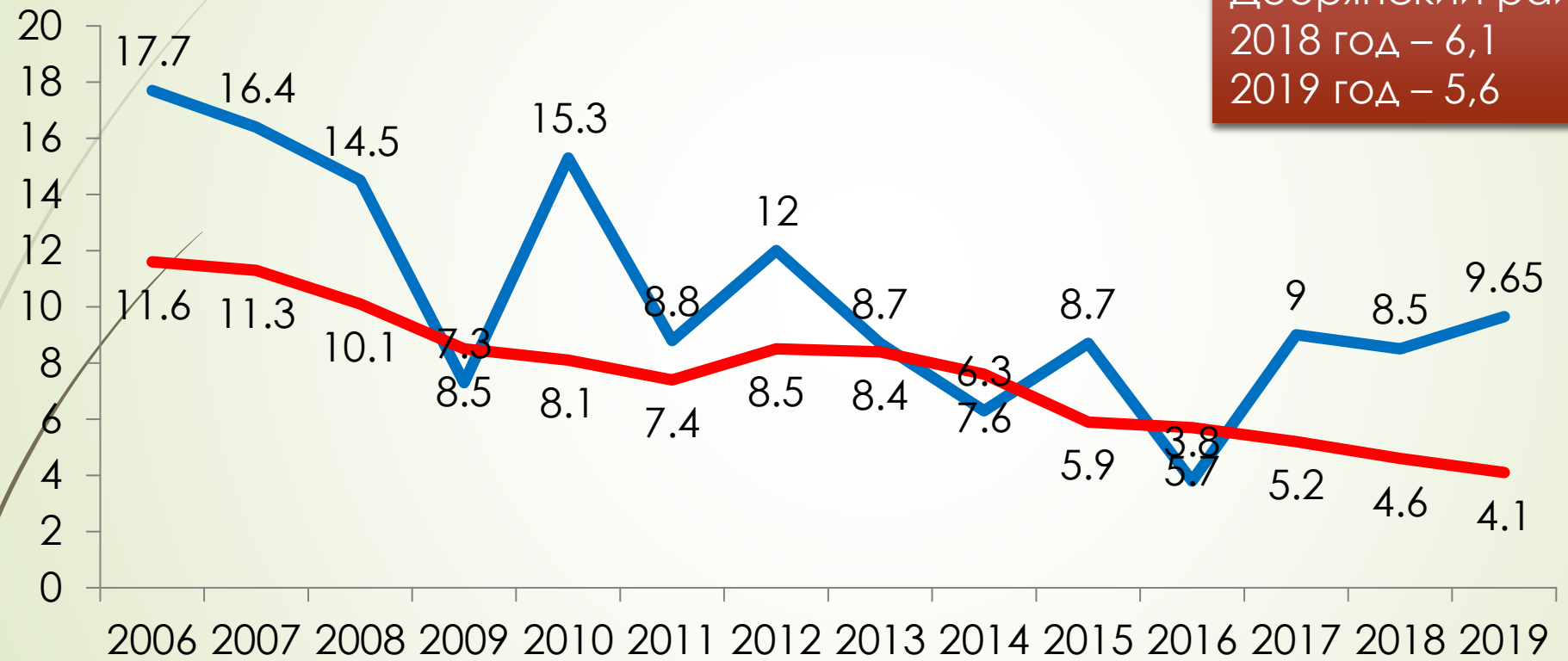
- Пермская краевая клиническая больница,
- перинатальный центр (беременные с высоким риском)

III уровень





Младенческая смертность на 1000 родившихся



Добрянский район
2018 год – 6,1
2019 год – 5,6

— Добрянка
— Пермский край

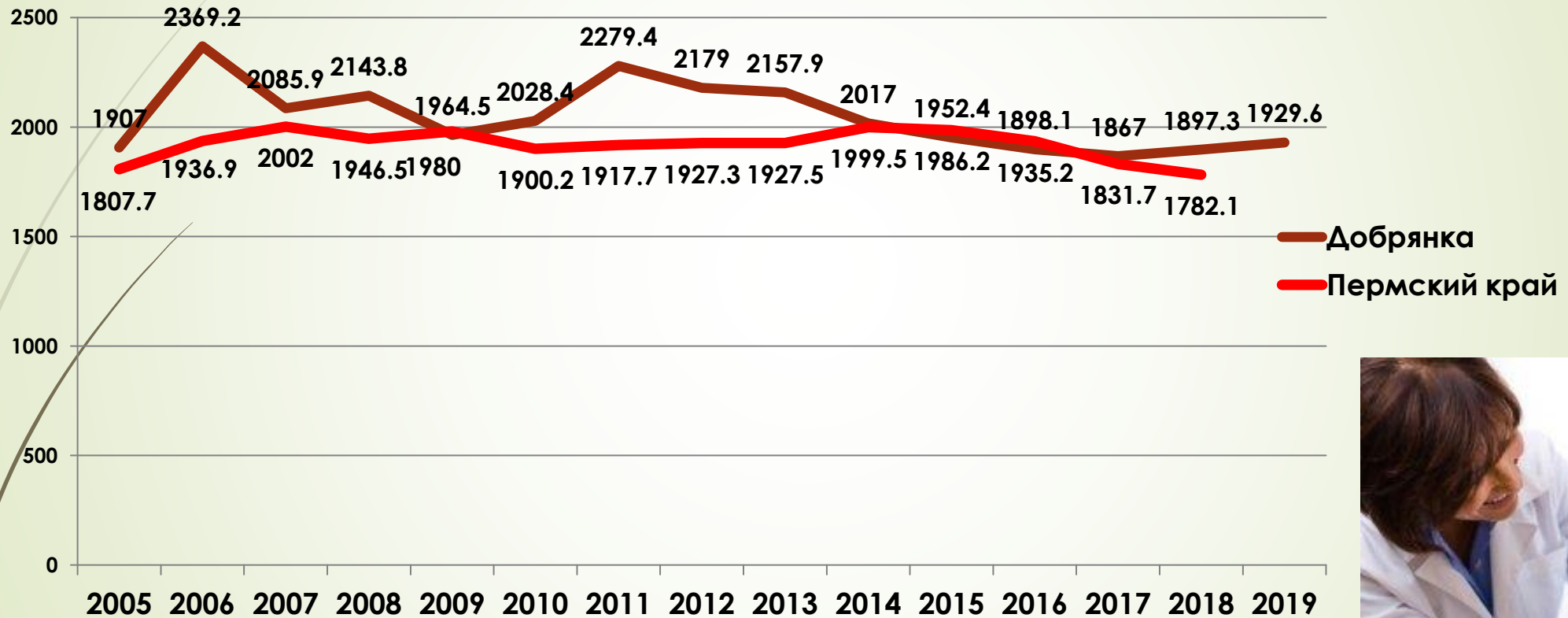


Структура младенческой смертности





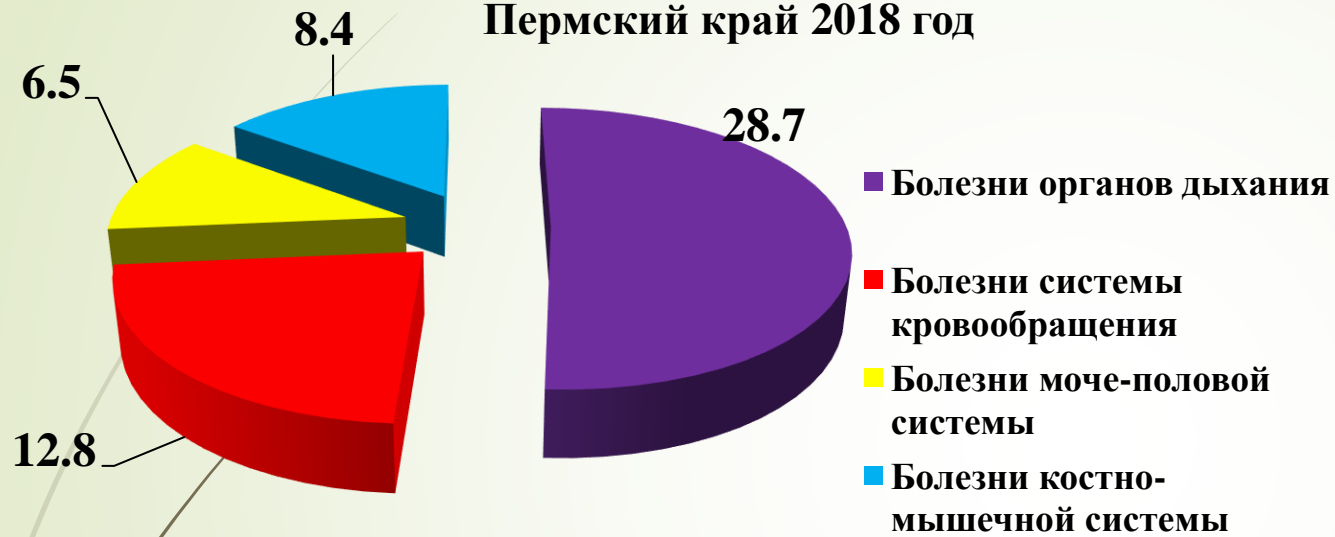
Общая заболеваемость на 1000 населения



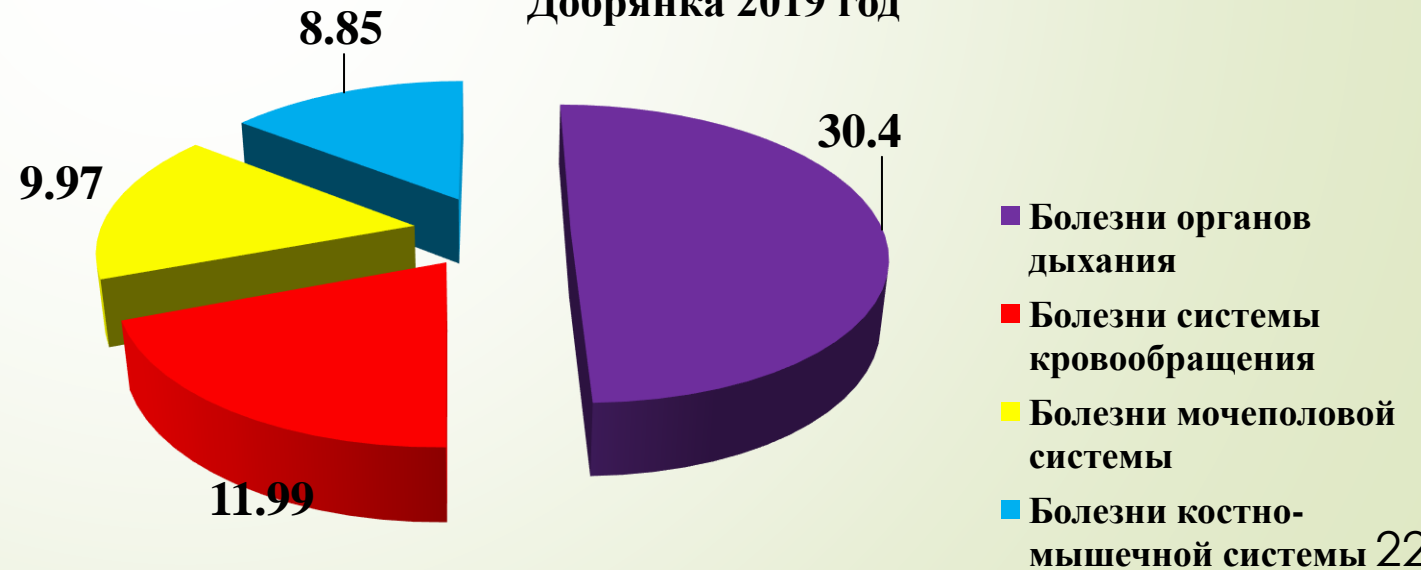


Структура общей заболеваемости

Пермский край 2018 год

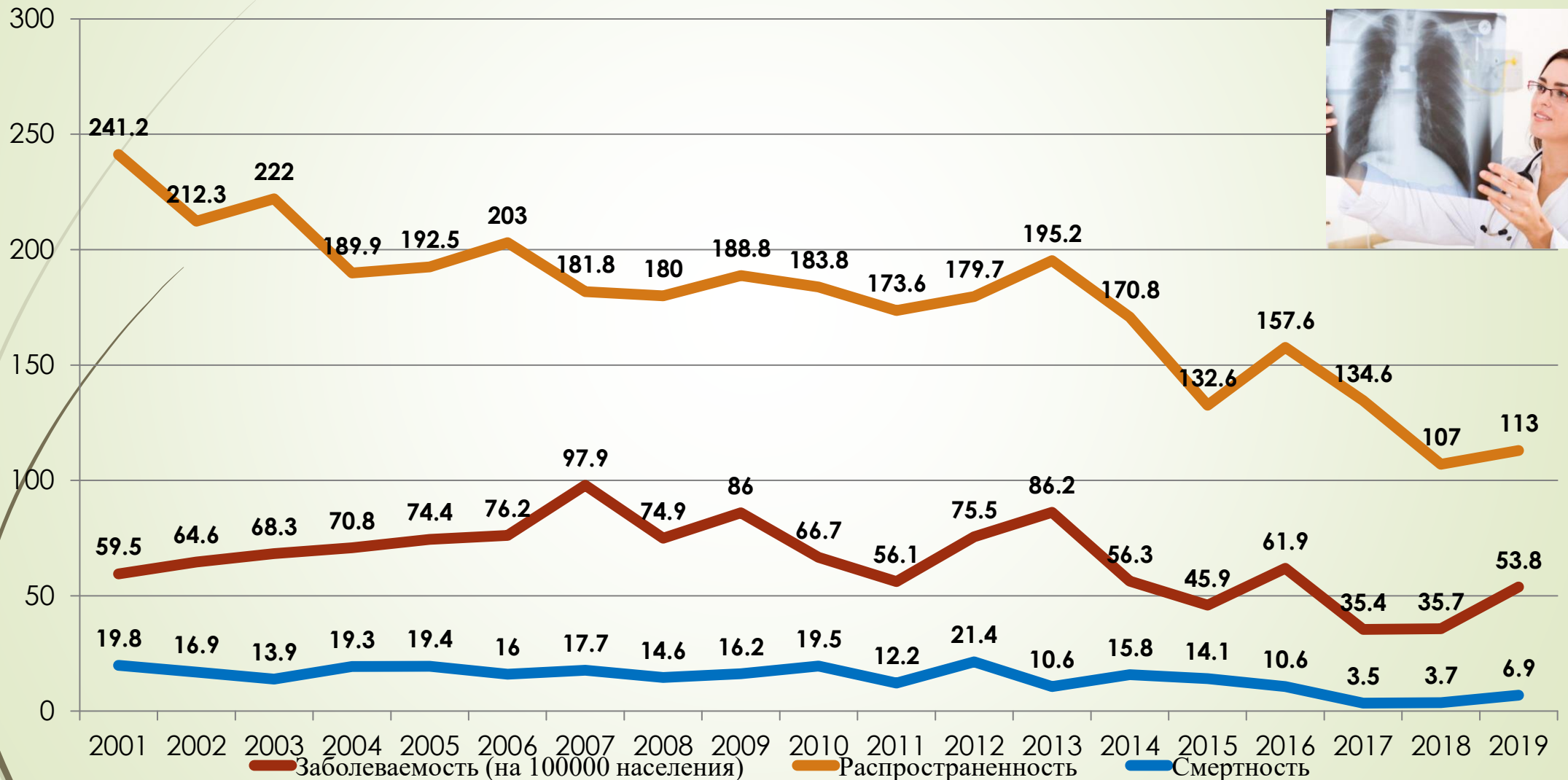


Добрянка 2019 год





Распространенность туберкулеза





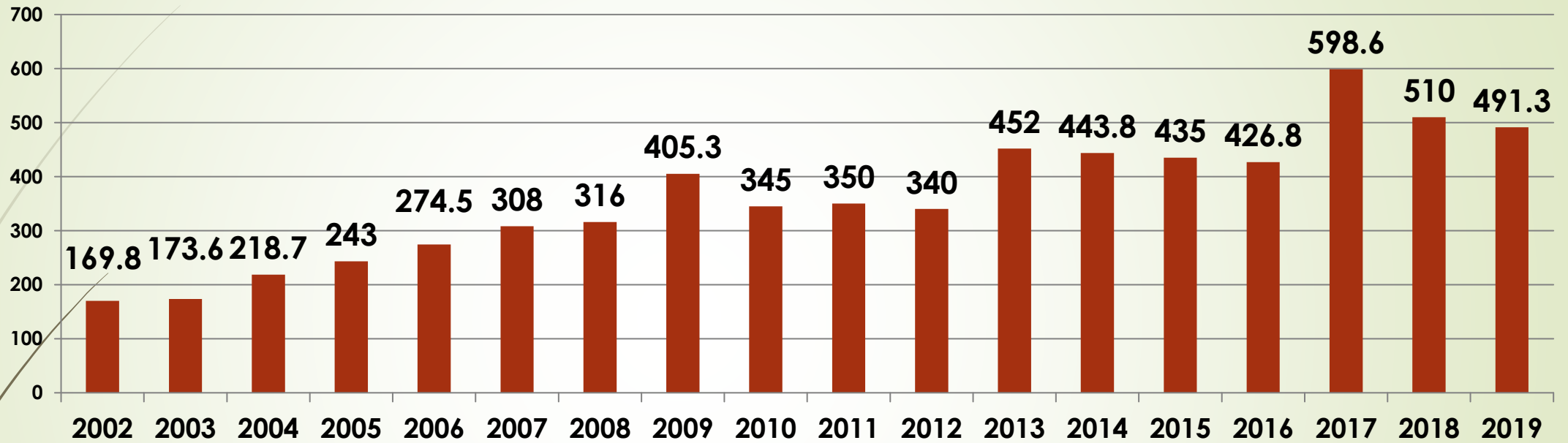
Профилактика ВИЧ-инфекции

- Число обследованных на ВИЧ-инфекцию – 11520 человек.
- Число ВИЧ-инфицированных, получивших лечение – 192 человек.
- показатель заболеваемости – 97,2 (край – 114,8)





Онкологическая заболеваемость





Запущенность онкологических заболеваний

Запущенность в 2019г составила - 7,9%
(край 2018г- 21,0%)

- ротоглотка – 100%
- шейка матки – 66,7%
- прямая кишка – 50%
- молочная железа – 12,5%
- желудок – 11,1%
- прямая кишка – 10%
- ободочная кишка – 8,3%
- предстательная железа – 7,7%
- трахея, бронхи, легкие – 7,7%

Выявлено активно - 10,7%
(край 2018 г – 36,5%)

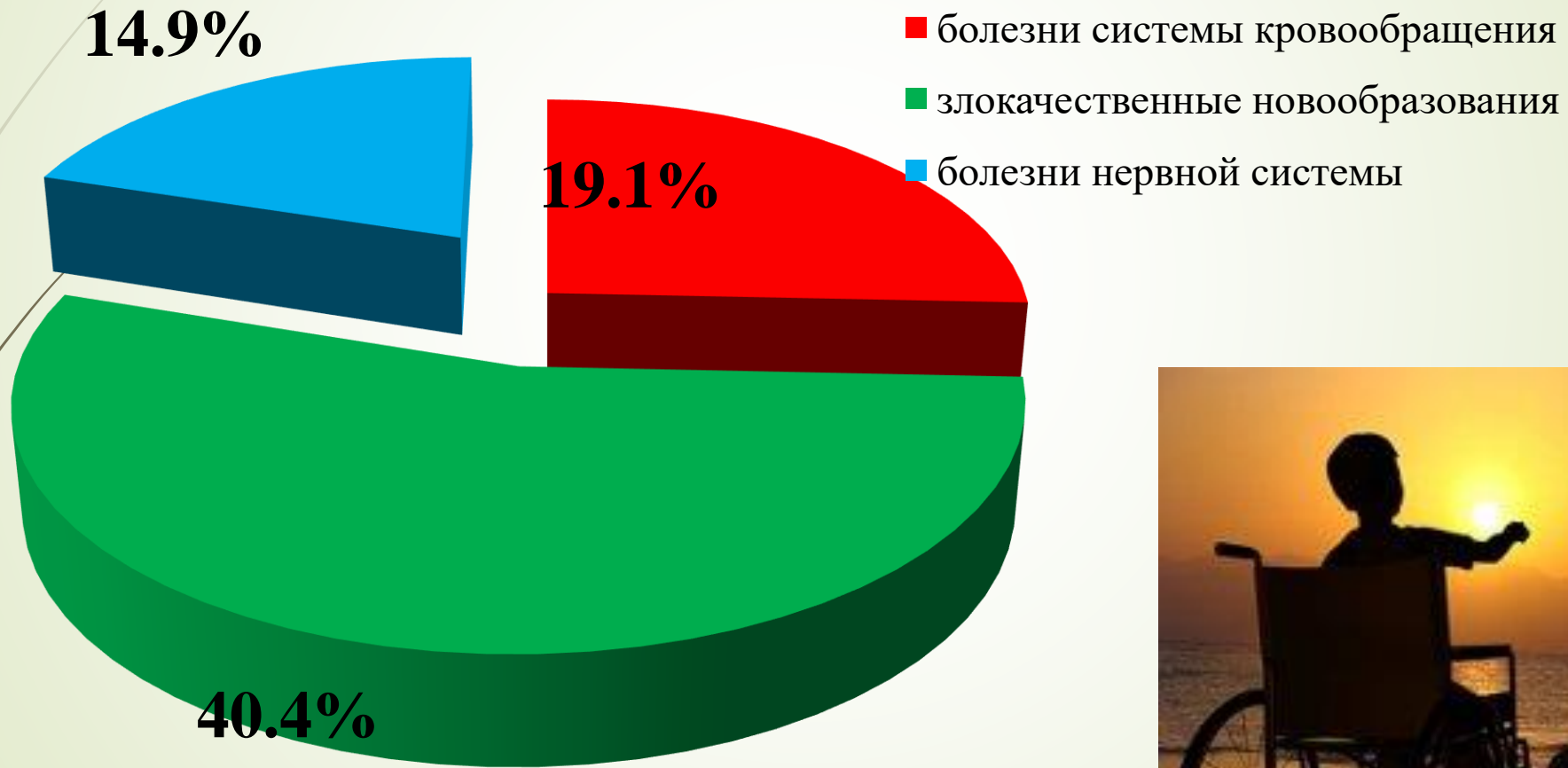


Первичная инвалидность трудоспособного населения, на 10 000 населения





Структура первичного выхода на инвалидность лиц трудоспособного возраста в 2019 г.





Иммунизация населения

- ▶ против гепатита «В» - 100%
- ▶ против гриппа - 100%
- ▶ против полиомиелита - 100%
- ▶ против пневмококковой инфекции - 104,1%
- ▶ против туберкулёза - 132,4%





Число пролеченных больных

- ✓ Стационар - 4598 чел.
- ✓ Дневные стационары всех видов - 1317 чел.



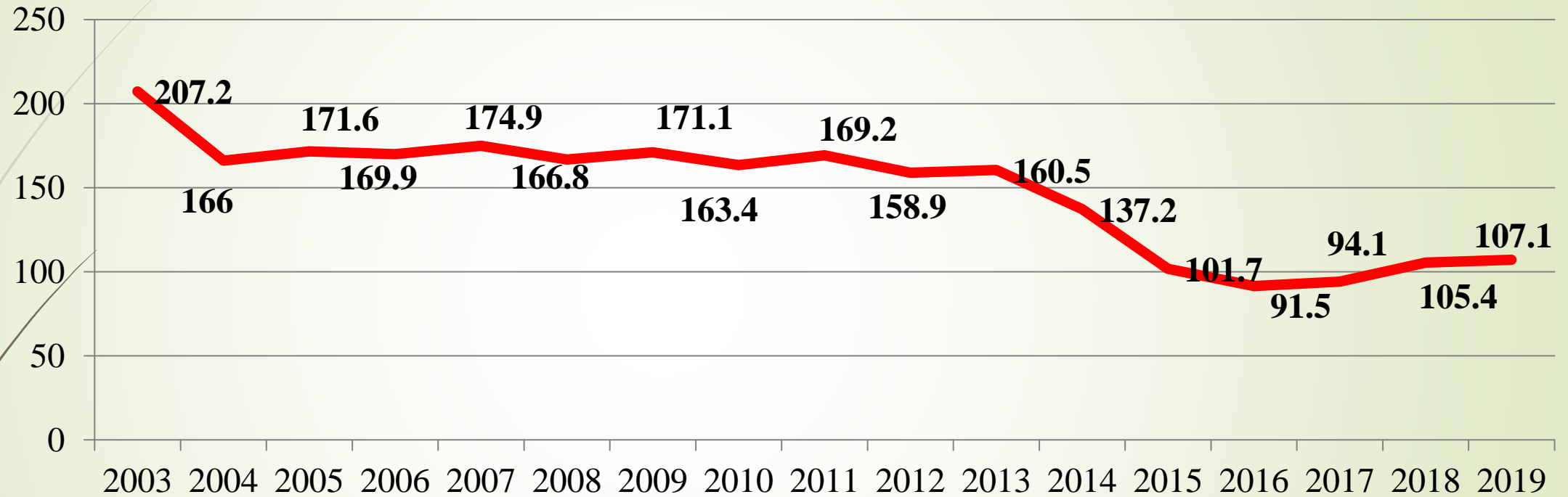
Число круглосуточных коек:

- ✓ 2012 год – 263 койки
- ✓ 2013 год – 265 коек
- ✓ 2014 год – 228 коек
- ✓ 2015 год - 169 коек
- ✓ 2016 год – 161 койка
- ✓ 2017 год – 122 койки
- ✓ 2018 год – 129 коек
- ✓ 2019 год – 117 коек





Госпитализаций на 1 000 населения





Выполнение планового задания по ОМС

	Стационар	Поликлиника	Дневной стационар	Скорая медицинская помощь
Добрянская центральная районная больница	97,8	99,77	64,0	-



Доступность медицинской помощи

Очередность:

- к участковым специалистам – 1-7 дн.
- к «узким» специалистам – 1-10 дн.
- анализ крови – 1-3 дн.
- функциональная диагностика – 1-10 дн.





Кадры

	Всего человек	высшая категория	первая категория	вторая категория
Врачи, в т.ч.	92	32	5	3
кандидат медицинских наук	1		1	
Средний медицинский персонал	193	127	8	3





Кадры

Обеспеченность в в 2019 году – 22,2 на 10 000 населения;
в 2018 году – 24,6 на 10 000 населения;
в 2017 году – 24,2 на 10 000 населения;
в 2016 году – 28,9 на 10 000 населения.

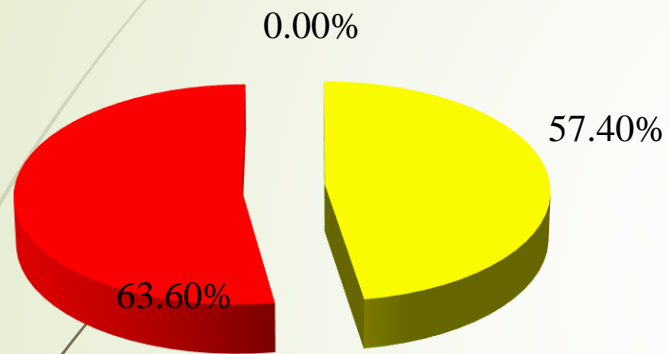
Ильинский МР 2018 – 19,6
Оханский МР 2018 – 15,6
Чердынский МР 2018 – 8,9





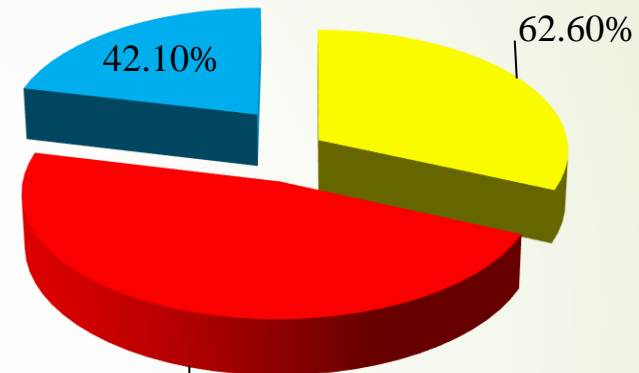
Укомплектованность физическими лицами

Добрянка 2019



- врачи
- средний медицинский персонал
- младший медицинский персонал

Пермский край 2018



- врачи
- средний медицинский персонал
- младший медицинский персонал

Коэффициент совместительства

врачи	Средний медицинский персонал
2019 г – 1,74	2019 г – 1,57
2018 г – 1,55 (ПК – 1,46)	2018 г – 1,39 (ПК – 1,36)



Финансирование учреждений в 2019, тыс. руб.

	Наименование учреждения	План	Кассовые	% исполнения плана	Кредиторская задолженность на 01.01.2020 г.
¹	ГБУЗ ПК «Добрянская ЦРБ»	324 969,9	314 670,3	96,8%	7 931,3

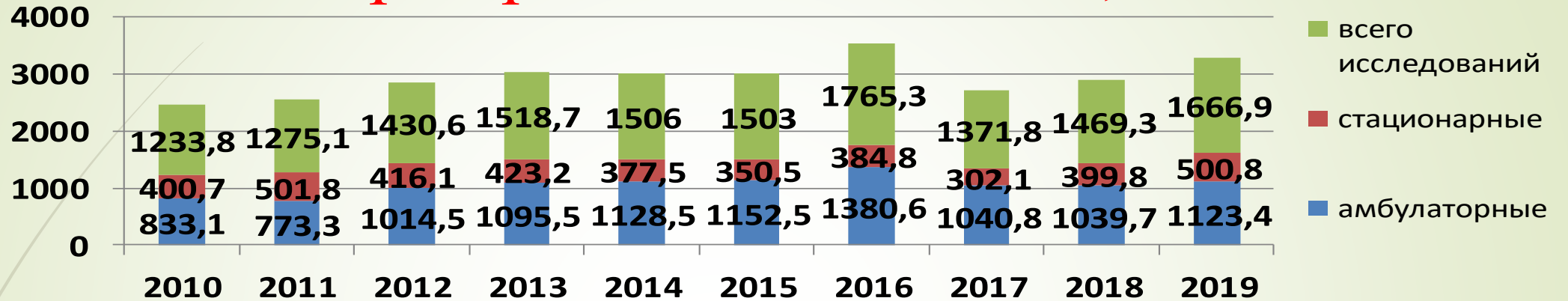
Средняя заработная плата, руб.



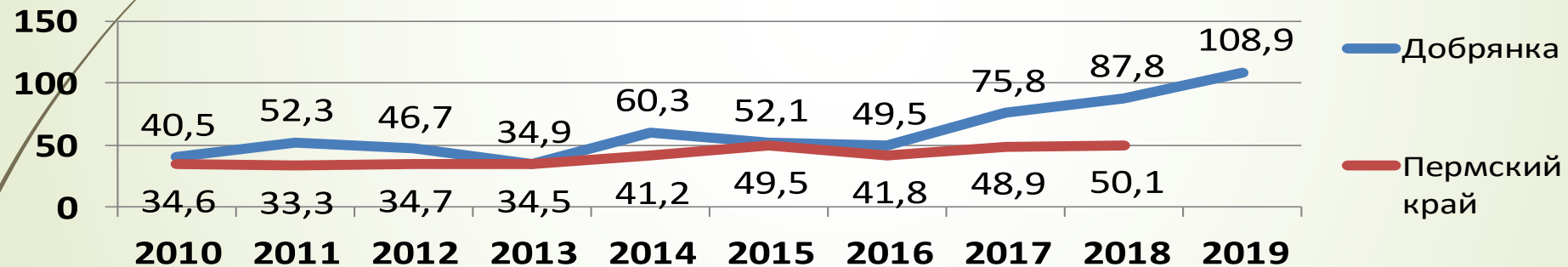
Наименование учреждения	Средняя заработная плата по категории Врач		Средняя заработная плата Средний медицинский персонал	
	2018 год	2019 год	2018 год	2019 год
ГБУЗ ПК «Добрянская ЦРБ»	55 878	58 721	26 993	26 968



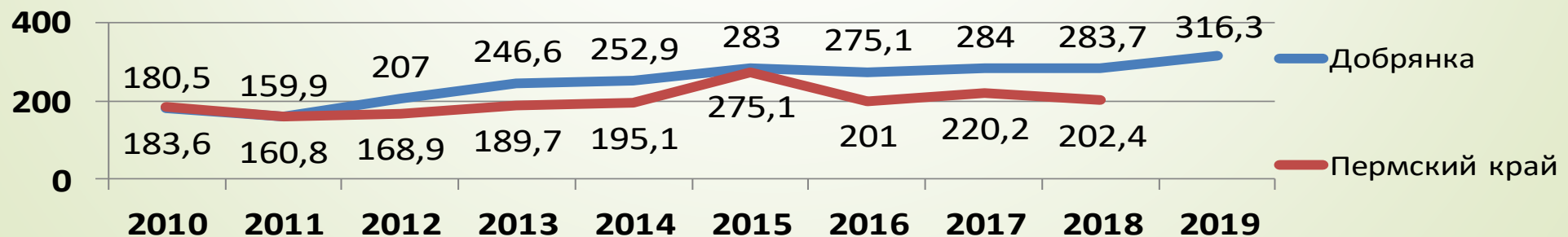
Число лабораторных исследований, тыс. ед.



Число лабораторных исследований в расчёте на 1 стационарного больного



Число лабораторных исследований в расчёте на 100 посещений





Выездная работа ЛПУ

- выполнен 101 выезд врачей, осмотрено 1549 человек, в т.ч. по заболеванию – 1084, с профилактической целью - 985





Задачи здравоохранения на 2020 год:

- повышение доступности и качества медицинской помощи;
- активизация профилактической работы;
- снижение младенческой смертности;
- укреплении материально-технической и лечебной базы; учреждений здравоохранения;
- закрепление кадров на местах;
- Внедрение персонифицированного учёта медикаментов;
- Информатизация всех фельдшерско-акушерских пунктов;
- Строительство ФАП в п. Ярино и д. Липово.

Конечная цель: Сохранение здоровья населения района.



Спасибо за внимание!

